

# **Investavimo pradžiamokslis**

Andrius Kavaliauskas, 2011-10-05

# Pristatymo planas

- Kas yra investavimas?
- Kur investuoti?
- Kaip pradėti investuoti?
- Kur ieškoti informacijos?
- Kas naujo finansų pasaulyje?
- Kokių klaidų geriau nedaryti?
- Kaip uždirbti milijoną?



Kas yra investavimas?

Pinigų įdarbinimas  
savo tikslams pasiekti

# Klasikinis požiūris

- **Aiškūs tikslai ir vizija, rizikos tolerancija**
  - Namas, mokslai, milijonas, saugi senatvė, verslas
- **Pinigų srautų planavimas**
  - Kokios yra pajamos, išlaidos, kiek man reikia?
- **Pinigų perskirstymas į finansines priemones**
  - Siekiant išsaugoti jų vertę, sukaupti turtą
- **Domėjimasis finansų rinkomis**
  - Nuolatinis tobulėjimas ir pulso pajautimas
  - Tai gali daryti konsultantas!
- **Savęs pažinimas**
  - Ką darai teisingai, ir ką – nelabai?

Gyvenimiškas požiūris

Pigiai pirkti

ir

brangiai parduoti

Ar reikia investuoti?



# Ar reikia investuoti?



# Ar reikia investuoti?



# Ar reikia investuoti?



Ar reikia investuoti?



Ar reikia investuoti?



# Ar reikia investuoti?

# Taip!

Nes investavimas drastiškai padidina tikimybę:

- Užsitikrinti kokybišką buitį
- Neprarasti pinigų dėl infliacijos
- Turėti pinigų nenumatytiems atvejams
- Pasiiekti savo tikslus ir svajones

## Pinigų rinka

- Valiutos („cash“as“), indėliai, indėlių sertifikatai

## Obligacijos

- Skolos vertybiniai popieriai (įmonių, valstybių, susietos obligacijos (SASO), vekseliai)

## Akcijos

- Nuosavybės vertybiniai popieriai (įmonių)

## Pensijų fondai

- 2 pakopos pensijų fondai, 3 pakopos pensijų fondai (savanoriški), investicinis gyvybės draudimas

## Investiciniai fondai

- Kolektyvinio investavimo subjektai, privataus kapitalo fondai, biržoje prekiaujami investiciniai fondai (ETF), indeksų fondai, rizikos draudimo fondai (hedge funds)

## Žaliavos

- Metalai (auksas, sidabras), nafta ir jos produktai, maisto produktai ir kt.

## Nekilnojamasis turtas

- Sklypai, patalpos, butai, namai ir kt.

## Išvestinės priemonės

- Atpirkimo (REPO), išankstiniai (forward), ateities (future), pasirinkimo (option), apsikeitimo (swap), palūkanų normų apsikeitimo (IRS), kredito rizikos apsikeitimo (CDS) sandoriai, sandoriai dėl kainų skirtumo (CFD) ir kt.


## Vertybės

- Meno kūriniai, gėrimai (pvz. vynai), kolekcinės vertybės (pvz. pašto ženklai) ir kt.

## Veršlas

- Įmonė, nuosavas veršlas, verslo dalis.

Tikėtina  
graža



Rizika

# Investuotojo „bushido“ kelias



Išlaidavimas

Taupymas

Spekuliavimas

Investavimas

# Taupymas

## TAIP

- Pinigų „juodai dienai“ atidėjimas
- Finansinio saugumo užsitikrinimas
- Lazdos neperlenkimas

## NE

- Išlaidavimas
- Betikslis pinigų kaupimas
- „Doing nothing“

# Taupymas vs. investavimas

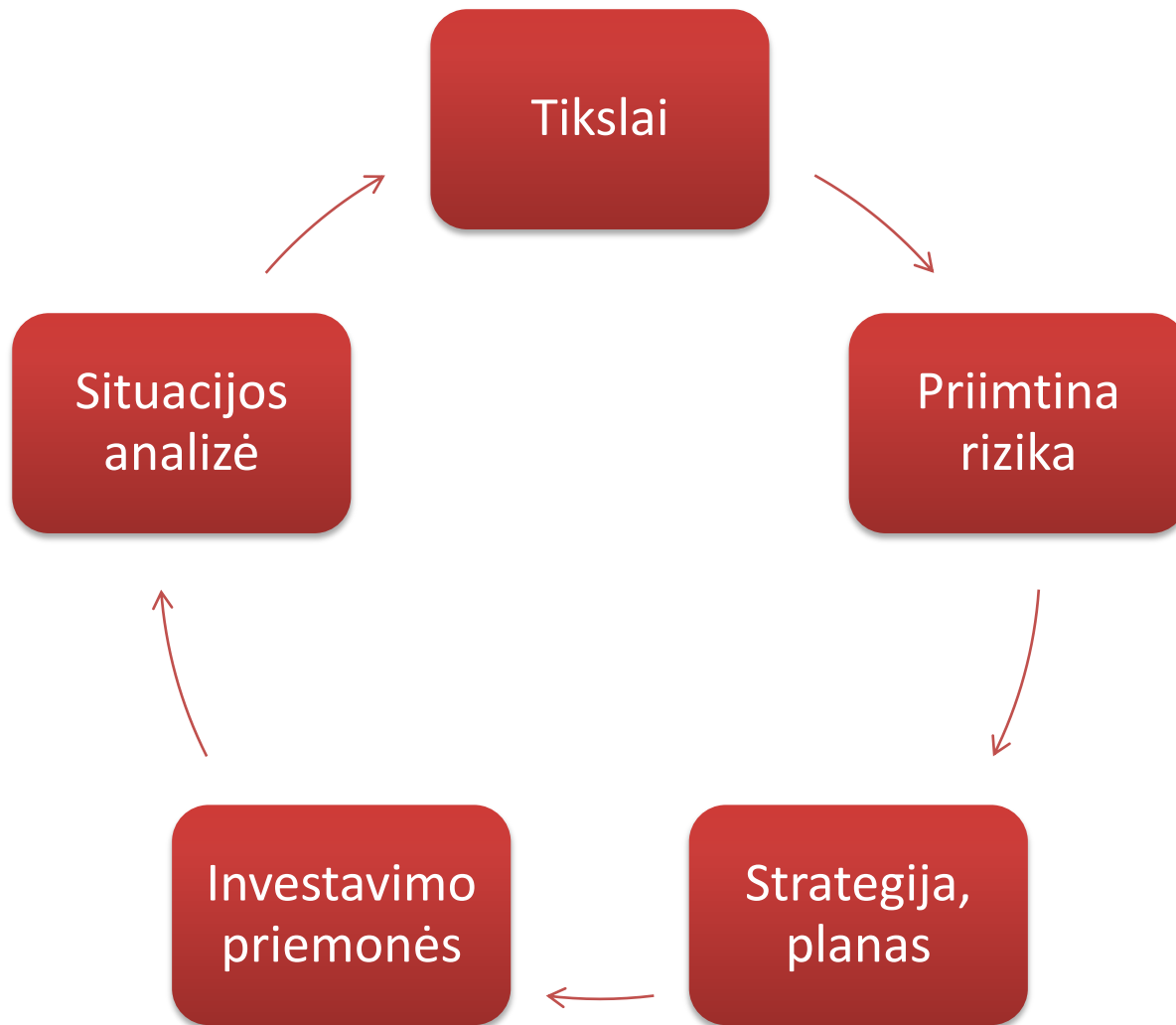
## **Taupymas:**

- Pinigų atsidėjimas nenumatytiems poreikiams

## **Investavimas:**

- Pinigų atsidėjimas numatytiems poreikiams

# Investavimo sėkmės receptas



# Kas ta rizika?

- Investavimo priemonių kainų svyravimas (pvz. kainos standartinis nuokrypis).
- Pagrindinis klausimas – kiek galiu sau leisti prarasti?
- Kuo daugiau rizikos – tuo didesnė grąža.
- Tinkamai neįvertinus – belieka kaltinti tik save.
- Esminis investuotojo tikslas – kuo daugiau grąžos už kuo mažesnę riziką.

# Indėliai

- **Paprasta**

- Minimali suma 100-1000 LTL
- Aiškios, fiksuotos palūkanos (pvz. 3%)
- Sudaryti sandorį galima bet kuriame banke

- **Saugu**

- Apdrausta „Indėlių ir investicijų draudime“ (iki 100.000 EUR)
- Bet kada prieinami pinigai
- Minimali rizika

# Obligacijos

- Skolos vertybinis popieriai, arba, paprasčiau tariant, investuotojo paskola įmonei ar kitam subjektui.
- Investuotojas skolina tam tikrą pinigų sumą iš anksto nustatytais sąlygomis ir sutartam laikotarpiui.
- Pasibaigus laikui, bendrovė grąžina investuotojui pasiskolintą pinigų sumą (išperka obligaciją) ir už leidimą naudotis pinigais sumoka investuotojui.

# Obligacijos

Obligacijos gali būti:

- Su fiksuota palūkanų norma.
- Su kintama palūkanų norma.
- Su nuliniu kuponu (sumoku 95 LTL, atgaunu 100 LTL, t.y. nėra tarpinių palūkanų išmokų).
- Mišraus tipo (kai dalis obligacijų palūkanų mokamos pagal fiksuotą palūkanų normą, o dalis – pagal kintamą)

# Obligacijos

Obligacijos gali būti:

- Įmonių
- Vyriausybių (VVP)
- Susietos su finansinėmis priemonėmis (SASO)

# Obligacijos

Gerai, nes:

- Platus pasirinkimas
- Aiški grąža
- Bankroto atveju – pirmenybė prieš akcininkus (kurie turi akcijų)
- Galimybė investuoti į akcijas su **APSAUGA** (SASO atveju)

Tačiau:

- Rizika gali svyruoti nuo mažos iki aukštos
- Gali būti nelikvidžios, t.y. gali tekti palaikyti iki termino pabaigos

# Obligacijos

Rekomenduojamas laikotarpis:

- Metai ir daugiau

# Akcijos

Vertybiniai popieriai, patvirtinantys jos turėtojo teisę į turtą, pelną, bei dalyvavimą valdant įmonę.

Kitaip tariant:

- Akcijos = įmonės dalies turėjimas
- Turiu 0,001% įmonės akcijų – reiškia turiu 0,001% tos įmonės

# Akcijų prekyba

- Akcijų prekyba vyksta biržoje:



- Birža – rinkos operatorius, kuris suveda pirkėjus ir pardavėjus ir suteikia galimybę atlikti sandorius.
- Prekybą prižiūri VPK (Vertybinių popierių komisija)

Esminis prekybos principas?

Pigiai pirkti ir  
brangiai parduoti

# Investuotojų į akcijas tipai

- Spekuliantai
  - Remiasi technine analize
- Investuotojai
  - Remiasi fundamentalia analize

# Fundamentali analizė

- Įmonės finansinė padėtis (pelnas/nuostolis, turtas, pinigų srautai, kt. atskaitomybė)
- Lyginamųjų rodiklių analizė
- Diskontuotų pinigų srautų analizė
- Įmonės perspektyvos, vadovybė
- Makroekonominė situacija
- Globalizacijos veiksniai

Pagal tai nusprendžiama – įmonės akcijos kaina pigi (reiškia – pirkti), ar brangi (reiškia – parduoti)

A. D. „RWALDA“  
KONSOLIDUOTOS IR BENDROVĖS 2010 M. 12 MĖNESIŲ TARPINIS SUTRUMPINTOS FINANSINĖS A. T. SKAITOS  
(tūkst. litų, jei nenurodyta kitaip)

Konsoliduotos ir Bendrovės pelno (nuostolių) ataskaitos

| Tvirtinama vertė   | Grupė          |                  | Bendrovė         |                  |
|--|----------------|------------------|------------------|------------------|
|  | 2010 m.        | 2009 m.          | 2010 m.          | 2009 m.          |
|  | Neaukštinta    | Aukštinta        | Neaukštinta      | Aukštinta        |
| <b>Pajamos</b>   |                |                  |                  |                  |
| Sėkmių įgyvendinimo pajamos  | 147 214        | 149 946          | -                | -                |
| Kitų įpareigojimų pajamos  | 7 420          | 8 297            | -                | -                |
| Nuomos ir kitos rinkodaros pajamos   | 26 224         | 26 120           | -                | -                |
| Informacinių technologijų pajamos  | 27 624         | 25 379           | -                | -                |
| Kitos produktų ir paslaugų pajamos   | 7 159          | 6 951            | -                | -                |
| <b>Pajamų iš viso</b>  | <b>215 641</b> | <b>216 793</b>   | -                | -                |
| Kitos pajamos  | 0,3            | 4,300            | 4,012            | 0,367            |
| Dukterinių asociacijų ir bendro pavaldumo įmonių patirdimo pajamos (nuostoliai)              | 0              | 16,340           | 3,913            | (10,010)         |
| Gautas gyvybiškas pajamos (nuostoliai), patikslintas investicijų turto likvidacijai          | 1,236          | (72 328)         | -                | -                |
| Finansinio turto likvidacijos vertės pakilimo nuostoliai                                     | 0,1            | (4,460)          | (1,367)          | 3,037            |
| Pagarbinis produkcijos ir nebaigtas gamybos atlygis pašalinimas                              | 1,147          | 3,154            | -                | -                |
| Žaliavų ir nebaigtos gamybos sąnaudos  | (143,647)      | (111,060)        | (26)             | (20)             |
| Generacijos rinkodaros turto atlygis pašalinimas   | (5,260)        | 7 968            | -                | -                |
| Šiluminės destrukcijos   | (5,852)        | (23,650)         | (1,911)          | (1,772)          |
| Vertės sumaišymas, nuakvojimas ir atšaldymas   | (4,327)        | (28 180)         | 10 387           | (100,222)        |
| Pajamų nuomos ir komunalinės sąnaudos  | (17 120)       | (15,720)         | (17,0)           | (17,4)           |
| Nuostoliai įmokos ir amortizacija  | (10,420)       | (10,120)         | (10)             | (10)             |
| Pajamų pralaimėjimai ir remonto sąnaudos   | (5,472)        | (8,734)          | (1)              | (0)              |
| Kitos vertės sąnaudos  | (14,440)       | (14,720)         | (887)            | (1,220)          |
| <b>Visi kitos pajamos (nuostoliai)</b>   | <b>42,290</b>  | <b>104,793</b>   | <b>1,214</b>     | <b>(102,640)</b> |
| Finansinio sąnaudos  | 0,2            | (17,940)         | (11,190)         | (22,420)         |
| Asociacijų ir bendro pavaldumo įmonių (nuostolių) pelno dalis                                | 24,736         | 10,432           | -                | -                |
| <b>Asanktinio laikraščio pajamos (nuostoliai) prieš apmokėjimą</b>                           | <b>41,813</b>  | <b>(107,240)</b> | <b>(11,840)</b>  | <b>(124,000)</b> |
| Pelno mokėjimas  | 7              | (260)            | 1,190            | 3,252            |
| <b>Asanktinio laikraščio įsivertinti pajamos (nuostoliai) pelnas</b>                         | <b>48,736</b>  | <b>(107,720)</b> | <b>(10,650)</b>  | <b>(120,748)</b> |
| <b>Nuostoliai vertė</b>  |                |                  |                  |                  |
| Absoliutinio likvidacijos nuostoliai vertė (nuostoliai) pajamos absoliutinio pelno mokėjimui | 10             | -                | 5,070            | -                |
| <b>A. T. SKAITOS LAIKRAŠČIO NUOSTOLIŲ PELNAS</b>   | <b>48,736</b>  | <b>(106,850)</b> | <b>(10,650)</b>  | <b>(120,748)</b> |
| <b>Pajamų likvidacija:</b>   |                |                  |                  |                  |
| Patronuojamosios įmonės akcininkams  | 457 223        | 488 590          | (10 450)         | (121 750)        |
| Nekontroliuojamajai daliai   | 10 000         | 2 040            | -                | -                |
| <b>467 223</b>   | <b>490 630</b> | <b>(10 450)</b>  | <b>(121 750)</b> |                  |
| Vertės atlygis likviduoti paprodo pelnas (nuostoliai) (šalis)                                | 0,00           | 0,210            | 0,211            | 0,260            |
| Vertės atlygis likviduoti įsivertinti pajamos paprodo pelnas (nuostoliai) (šalis)            | 0,00           | 0,220            | 0,211            | 0,260            |
| Vertės atlygis likviduoti sumuštinis pajamos (nuostoliai) (šalis)                            | 0,77           | 0,210            | 0,211            | 0,260            |
| Vertės atlygis likviduoti sumuštinis įsivertinti pajamos pelnas (nuostoliai) (šalis)         | 0,77           | 0,220            | 0,211            | 0,260            |

3

A. D. „RWALDA“  
KONSOLIDUOTOS IR BENDROVĖS 2010 M. 12 MĖNESIŲ TARPINIS SUTRUMPINTOS FINANSINĖS A. T. SKAITOS  
(tūkst. litų, jei nenurodyta kitaip)

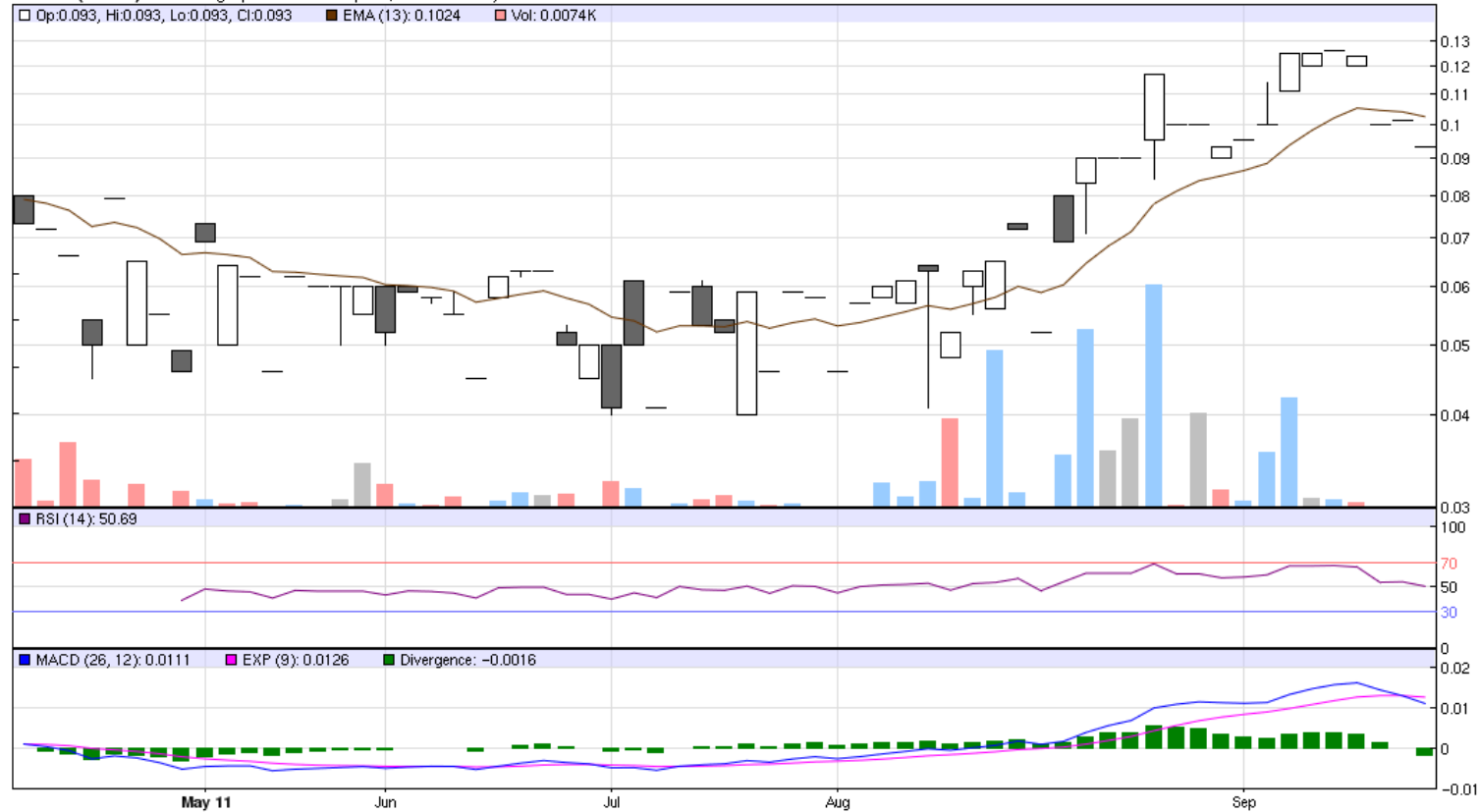
Konsoliduotos ir Bendrovės finansinės būklės ataskaitos

| TURITAS  | Grupė                  |                        | Bendrovė               |                        |
|--|------------------------|------------------------|------------------------|------------------------|
|  | 2010 m. gruodžio 31 d. | 2009 m. gruodžio 31 d. | 2010 m. gruodžio 31 d. | 2009 m. gruodžio 31 d. |
|  | Neaukštinta            | Aukštinta              | Neaukštinta            | Aukštinta              |
| <b>Išplėtimo sumos</b>                         |                        |                        |                        |                        |
| Išplėtimo mokėjimai turto                      | 28 074                 | 43 770                 | 220                    | 210                    |
| Investicinis turto                             | 240 570                | 263 774                | -                      | -                      |
| Išplėtimo nemokėjimai turto                    | 10 490                 | 8 960                  | 12                     | 1                      |
| Investicijos į dukterines įmones               | 0                      | -                      | 87 386                 | 81 311                 |
| Investicijos į asocijuotas ir bendrybes įmones | 0                      | -                      | 136 919                | 136 450                |
| Investicijos, skirtos produktui                | 1 010                  | 1 010                  | 1 017                  | 1 017                  |
| Suakmeninti išplėtimo pajamos                  | -                      | -                      | 1 192                  | 1 030                  |
| Kitos išplėtimo sumos                          | 2 040                  | 2 040                  | -                      | -                      |
| Absoliutinio pelno mokėjimo turto              | 6 007                  | 4 960                  | 4 360                  | 6 164                  |
| <b>Išplėtimo sumos iš viso</b>                 | <b>487 825</b>         | <b>696 612</b>         | <b>230 913</b>         | <b>225 027</b>         |
| <b>Trumpalaikės sumos</b>                      |                        |                        |                        |                        |
| A. T. sąsajos                                  | 27 610                 | 41 007                 | -                      | -                      |
| Iš pajamų ir kitos gautinės sumos              | 25 521                 | 21 131                 | 900                    | 1                      |
| Suakmeninti trumpalaikės pajamos               | 22 200                 | 29 620                 | 73 296                 | 70 296                 |
| Pelno mokėjimo pajamos                         | 16                     | 61                     | -                      | -                      |
| Bankiniai ir atlyginimų likviduoti mokėjimai   | 1 520                  | 2 074                  | 26                     | 26                     |
| Investicijos, skirtos produktui                | -                      | 996                    | -                      | -                      |
| Prisikėlimo finansinis turto                   | 8 646                  | 10 743                 | 1 610                  | 2 250                  |
| Fideliarūs nuostoliai pinigai                  | 4 173                  | 5 474                  | -                      | -                      |
| Pirkti ir pripažinti ekvivalentai              | 6 200                  | 3 490                  | 330                    | 94                     |
| <b>Trumpalaikės sumos iš viso</b>              | <b>96 122</b>          | <b>114 861</b>         | <b>78 118</b>          | <b>81 739</b>          |
| <b>Turto iš viso</b>                           | <b>583 947</b>         | <b>811 473</b>         | <b>309 031</b>         | <b>306 766</b>         |

(patvirta likviduoti pareiškėjas)

# Techninė analizė

- Esminis tiriamas objektas – akcijos kainos judėjimas, t.y. kaip akcijos kaina judėjo praeityje.
- Esminis dalykas – pasikartojančios tendencijos.
- Daug specifinių, tačiau techninių ir gana lengvai išmokstamų taisyklių.
- Linksmos sąvokos (pvz. „Lavono atšokimas nuo betono“) :)
- Dideli investavimo kaštai.
- Finansinių tarpininkų džiaugsmas.



# Akcijų privalumai

- Realus, didelis uždarbis
- Daug biržų (~20 pačių didžiausių, kelis kartus daugiau apskritai)
- Daug galimybių

# Akciju trūkumai

- Gali būti nelikvidu
- Sudėtinga įvertinti (bet tam yra investicijų konsultantai)
- Rizika – visada vidutinė ir aukštesnė

# Akcijos

Rekomenduojamas laikotarpis:

- Keli metai ir daugiau

# Investavimo strategijos

- **„Pati geriausia strategija“ :**)
  - Atrenkamos fundamentaliai stipriausios įmonės, pagal daug rodiklių, toliau nuolat analizuojamos.
  - „Buy & hold“
- **Periodinis investavimas**
  - Paskirstyti investicijas dalimis ir laike
- **Geriausios įmonės strategija**
  - Lėšos investuojamos į daugiausiai augusių įmonių
- **Dividendų strategija**
  - Investuoti į įmones, kurios moka didžiausius dividendus
- **Pasyvaus investavimo (indeksų) strategija**
  - Investuoti į visą rinką iš karto – įsigyti arba visų akcijų (bet to nelabai įmanoma padaryti), arba investuoti į indeksus (fondus pvz.)

# Investavimo strategijos

- **Lygių svertų strategija**
  - Pinigai paskirstomi po lygiai kiekvienai iš norimų investuoti įmonių. Kiekvienos įmonės dalis visada turi būti vienoda
- **Sektorių strategija**
  - Pasirinkti perspektyviausius sektorius, investuoti į jų įmones
- **Optimizavimo strategija**
  - Nuolat sekama, kurios įmonės neša didžiausią grąžą už mažiausią riziką, ir investuojama į jas
- **Vertės (value) investavimas**
  - Perkamos tos akcijos, kurios yra neįvertintos pagal tam tikrus rodiklius (t.y. rinkoje, analizuotojo požiūriu, jos yra pigesnės, o turėtų kainuoti brangiau)
- **Augimo (growth) investavimas**
  - Investuojama į greitai augančias įmones. Nesvarbu, ar jos per pigios rinkoje. Svarbu kad turėtų milžinišką potencialą augti

# Finansiniai tarpininkai Lietuvoje



# NASDAQ OMX

- Pradžia pradedantiems investuotojams
- 3 biržos – Vilniaus, Talino, Rygos
- [www.nasdaqomxbaltic.com](http://www.nasdaqomxbaltic.com)
  - Informacija apie įmones
  - Kiekvienos dienos kainos, kainų grafikai
  - Bendra rinkos statistika



# Esminis investavimo principas

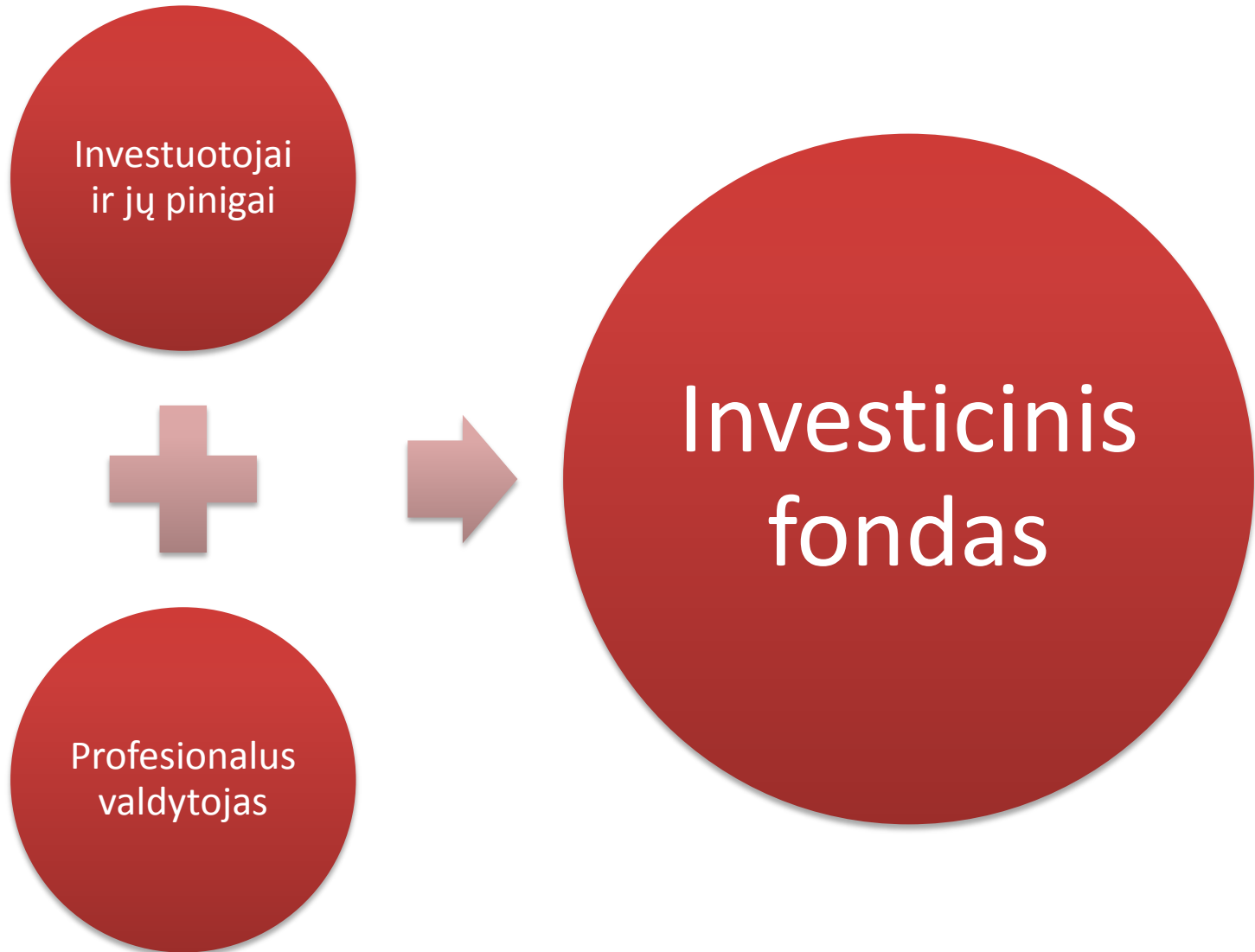
## Diversifikavimas:

- „Nedėk visų kiaušinių į vieną krepšį“
- Paskirstoma rizika, kad būtų sumažinti portfelio svyravimai
- Diversifikuoti galima investuojant į skirtingus regionus, priemones, įmones, ir t.t.
- 7-11 skirtingų pozicijų – optimalu

# Warren Buffett investavimo principai

- Investuokite į verslą, kurį suprantate.
- Mažinkite riziką investuodami į kompanijas, kurių ateities pinigų srautai yra patikimi.
- Pirkite akcijas tik tų kompanijų, iš kurių tikėtės aukštesnio nei vidutinis pelningumo.
- Investuokite tik į nepakankamai įvertintų įmonių akcijas.
- Koncentruokitės į vertę, o ne į kainą.
- Ignoruokite trumpalaikes investicijas.
- Išlaikykite stabilią investicinio portfelio struktūrą.
- Jei suklydote, mokykitės iš savo klaidų.

# Investiciniai fondai



Investiciniai fondai

Pati geriausia

investavimo priemonė

pradedantiems!

# Investiciniai fondai

## **Paprasta:**

- Minimali investavimo suma 100-1000 LTL
- Sutartis sudaroma per 5 min.
- Pinigus galima atsiimti bet kada

## **Didelis pasirinkimas:**

- Kiekvienam – pagal poreikį

## **Saugu:**

- Fondo turtas atskirtas nuo valdymo įmonės turto
- Įmonės bankroto atveju – VPK perduoda fondo valdymą kitai valdymo įmonei

# Investiciniai fondai

## **Pats didžiausias privalumas:**

- Pinigus už Jus valdo profesionalus valdytojas!

# Investiciniai fondai

## **Daugybė tipų:**

- Obligacijų investiciniai fondai
- Akcijų investiciniai fondai
- Mišrūs investiciniai fondai
- Biržoje prekiaujami fondai (ETF)
- Indeksų fondai
- Privataus kapitalo fondai („advanced“ investuotojams)
- Rizikos draudimo fondai (patys rizikingiausi)

# Investicinių fondų mokesčiai

- Platinimo mokestis
- Valdymo mokestis
- Sėkmės mokestis
- Išpirkimo mokestis

# Investiciniai fondai – kaip išsirinkti?

- **Palyginimas su lyginamuoju indeksu (benchmark)**
  - Ar fondas uždirbo daugiau negu indeksas
- **Išlaidų koeficiento peržiūra**
  - Ar išlaidos nėra per didelės, ar nėra didesnės nei kitų panašių fondų?
- **Šarpo (Sharpe) rodiklis**
  - Kiek grąžos gaunu už vieną rizikos vienetą (turiu gauti kuo daugiau)

# Pensijų fondai

## **Valstybės socialinis draudimas (pirma pakopa)**

- Dalis apdraustojo atlyginimo pervedama valstybiniam socialinio draudimo fondui (SoDra)

## **Kaupimas senatvės pensijai iš SoDros įmokų pensijų fonduose (antra pakopa)**

- Dalis įmokų iš SoDros yra pervedami į privačius pensijų fondus, kur yra investuojami

## **Papildomas kaupimas pensijai (trečia pakopa)**

- Pats asmuo investuoja laisvas lėšas į savanoriškuosius pensijų fondus

# Pensijų fondai

- Įsivaizduokim, turiu 20.000 LTL
- Infliacija kasmet – 3%
- Jeigu investuoju, grynoji grąža kasmet (su įvertinta infliacija) – 4%
- Pinigų vertė po 20 m. jeigu investuoju:
  - 43.800 LTL
- Pinigų vertė po 20 m. jeigu neinvestuoju:
  - 10.800 LTL

# Pensijų fondai

- Įsivaizduokim, turiu 0 LTL, bet kas mėnesį galiu investuoti po 100 LTL
- Jeigu investuoju, grynoji grąža kasmet (su įvertinta infliacija ir mokesčiais) – 4%
- Pinigų vertė po 20 m. jeigu investuoju:
  - 36.800 LTL
- Pinigų vertė po 30 m. jeigu investuoju:
  - 70.000 LTL

# Pensijų fondai

- O jeigu kas mėnesį – po 300 LTL?
- Pinigų vertė po 20 m. jeigu investuoju:
  - 110.000 LTL
- Pinigų vertė po 30 m. jeigu investuoju:
  - 209.000 LTL

# Fondų valdymo įmonės Lietuvoje



DnB NORD



# Kaip pradėti investuoti?

## Labai paprastai:

- Pasirinkti gerą patarėją
- Atsidaryti sąskaitą
  - Atsinešti pasą/asmens tapatybės kortelę
  - Visa kita bus padaryta už Jus
- **INVESTUOTI**

# Apžvalgos, kurias verta skaityti

- Dienos apžvalgos
- Savaitės apžvalgos
- Neperiodinės apžvalgos
- Makro komentarai
- Įmonių analizės
- Rekomendacijos

Daugumą teikia pagrindiniai rinkos dalyviai: Finasta, SEB, Swedbank, LHV, Danskebankas ir kt.

# Vertybinių popierių komisija

**[www.vpk.lt](http://www.vpk.lt)**

- Rinkos dalyviai (įmonės, fondai, pensijų fondai)
- Mokesčių palyginimai (investicinių fondų, pensijų fondų)
- Rinkos apžvalgos (investicinių fondų, pensijų fondų, kt.)
- Esminiai teisės aktai ir kt.

# Įvairi naudinga informacija

[www.investopedia.com](http://www.investopedia.com)

[www.bloomberg.com](http://www.bloomberg.com)

[www.reuters.com](http://www.reuters.com)

[money.cnn.com](http://money.cnn.com)

[www.ft.com](http://www.ft.com)

[www.marketwatch.com](http://www.marketwatch.com)

[www.quote.ru](http://www.quote.ru)

[finance.yahoo.com](http://finance.yahoo.com)

[finance.google.com](http://finance.google.com)

# Leidiniai, kuriuos verta skaityti

- Žurnalas „Investuok“
  - [www.kurinvestuoti.lt](http://www.kurinvestuoti.lt)
- Laikraštis „Verslo žinios“
  - [www.vz.lt](http://www.vz.lt)

# Filmai, kuriuos verta pažiūrėti

- Enron, the smartest guys in the room
- Boiler room
- Wall street
- Wall street: money never sleeps
- Inside job
- Capitalism, a love story
- Rogue trader

# Bendruomenės

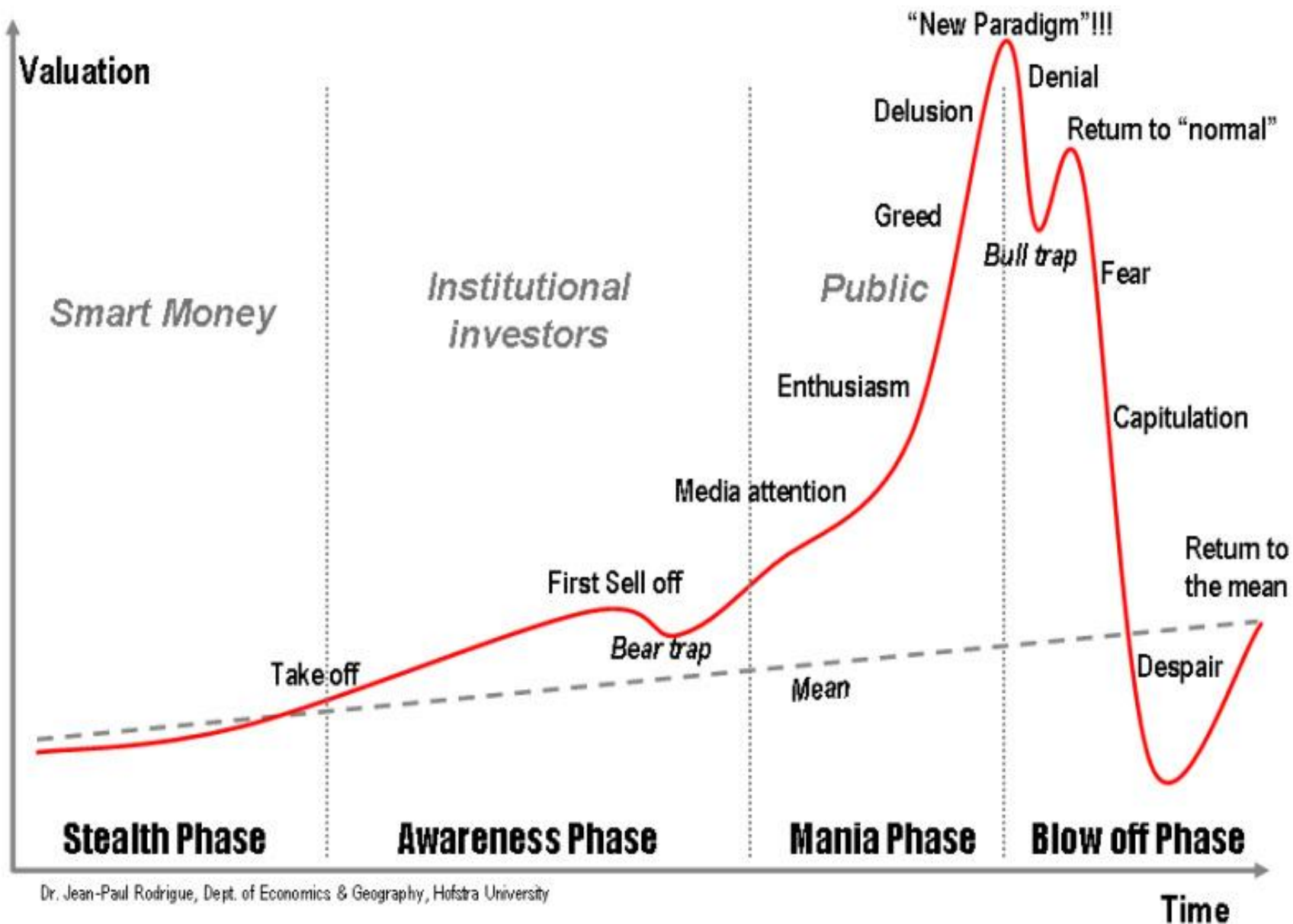
- **VU Studentų investicinis fondas**
  - [www.vusif.lt](http://www.vusif.lt)
- **Traders**
  - [www.traders.lt](http://www.traders.lt)
- **Spekulantai**
  - [www.spekulantai.lt](http://www.spekulantai.lt)
- **Finansų analitikų asociacija**
  - [www.finansai.lt](http://www.finansai.lt)
- **Investuotojų asociacija**
  - [www.investuotoju.lt](http://www.investuotoju.lt)

Kas naujo finansų pasaulyje?

Nieko

# Kas naujo finansų pasaulyje?

- **Krizės**
  - Buvo, yra, ir bus. Tai nauja tik naujokams
- **Homo economicus**
  - Nebuvo, nėra, ir greičiausiai nebus
- **Patarimai – tie patys, kas laikosi - laimi**
  - Turėk tikslus
  - Įsivertink riziką
  - Investuok
  - Tikrink rezultatą



# Kokių klaidų geriau nedaryti?

1. Neturėti nustatytų tikslų
2. Neturėti rizikos įvertinimo
3. Neturėti investavimo plano
4. Nesiklausyti, nesidomėti, nedalyvauti
5. Neturėti gero konsultanto
6. Nesilaikyti nusistatytos krypties

Kas svarbiausia norint uždirbti?

Noras

Kaip uždirbti milijoną?

Kiek sumokėsite už  
atsakymą?